

AD LINEAR S30, S60, S100, M100, M150, L100, L150, 2xM150, 3xM150

[FI] TEOLLISUUS- / VARASTO- / TOIMISTO- / MYYMÄLÄVALAISIN

[UK] INDUSTRIAL / STORAGE / OFFICE / STORE LUMINAIRE

[SE] INDUSTRI- / LAGER- / KONTORS- / BUTIKSBELYSNING

[EE] TOOTMIS / LAO / ÄRIHOONE / POE VALGUSTI

ASENNUSOHJEET INSTALLATION INSTRUCTIONS TEKNISK INFORMATION PAIGALDUSJUHISED

[FI] Nämä ohjeet tulee säilyttää ja luovuttaa kiinteistön käyttäjälle

[UK] These instructions must be stored and hand over to the property user

[SE] Det är lämpligt att denna information överlämnas till användaren anläggningen

[EE] Paigaldusjuhised peab hoidma alles ja andma need kinnisvara kasutajale





Turvallisuusvaroitukset:

Sähköiskun vaaran välttämiseksi valaisin tulee kytkeä irti sähköverkosta ennen asennus- tai huoltotyötä!

- Asennus- / huoltotyö tulee suorittaa näiden ohjeiden mukaisesti ja asianmukaisella pätevyydellä
- Tuotteeseen ei saa tehdä muutoksia
- Valmistaja ei kannu vastuuta tuotteen väärästä käytöstä
- Älä katso suoraan virta päällä olevaan valaisimeen
- Tuotteeseen ei saa kohdistua mekaanista rasitusta eikä se saa altistua vahvoille kemikaaleille
- Valaisimen valonlähteen ja/tai virtalähteen saa vaihtaa ainoastaan valaisimen valmistaja tai AD-Lux Oy:n valtuuttama huoltomies



Safety warnings:

Power must be disconnected before installation or maintenance work to avoid the risk of electric shock!

- Installation / maintenance work of luminaire must be performed by a qualified person following these installation instructions
- Do not modify the luminaire
- The manufacturer is not responsible for any misuse of the product
- Do not look at the luminaire when power is on
- Luminaire should not have any mechanical stress nor expose to strong chemicals
- The light source and/or power supply in this luminaire can only be replaced by its manufacturer or a service agent authorized by AD-Lux Oy



Säkerhetsvarningar:

Ström måste kopplas bort innan installation eller underhållsarbete för att undvika risken för elektriska stötar!


- Installation / underhållsarbete för armatur måste utföras av en kvalificerad person enligt dessa installationsinstruktioner
- Modifiera inte armaturen
- Tillverkaren ansvarar inte för missbruk av produkten
- Titta inte direkt på lampan
- Armaturen bör inte ha någon mekanisk påfrestning och inte utsättas för starka kemikalier
- Ljuskällan och / eller strömförsörjningen i denna armatur kan endast bytas ut av sin tillverkare eller en serviceagent som är auktoriserad av AD-Lux Oy



Turvalisusjuhised:

Elektrilöögi ohu vältimiseks tuleb valgusti vooluvõrgust lahti ühendada enne paigaldamist või hooldustööd!

- Paigaldus- / hooldustööd tuleb läbi viia vastavalt nendele juhistele ja se kellel on asjakohane kvalifikatsioon
- Toote muudatusi ei tohi teha
- Tootja ei vastuta toote väärast kasutamisest
- Ärge vaadake otse valgustid kui valgusti on sisselülitatud
- Toodeid ei tohi mõjutada mehaaniline koormusega ega tugevad kemikaalid
- Valgusti valgusallikat ja/või toiteallikat võib vahetada ainult valgusti tootja või AD-Lux Oy volitatud hooldusisiku poolt



	AD Linear S30	AD Linear S60	AD Linear S100	AD Linear M100	AD Linear M150	AD Linear L100	AD Linear L150	AD Linear 2xM150	AD Linear 3xM150
Pituus	842 mm	842 mm	842 mm	1402 mm	1402 mm	1682 mm	1682 mm	1402 mm	1402 mm
Leveys	86 mm	86 mm	86 mm	86 mm	86 mm	86 mm	86 mm	258 mm	430 mm
Korkeus	77 mm	77 mm	77 mm	77 mm	77 mm	77 mm	77 mm	120 mm	120 mm
Max Ta	45 °C	45 °C	45 °C	45 °C	45 °C	45 °C	45 °C	40 °C	40 °C

HUOM!

Valaisimen kotelointiluokka on IP54, kun se on asennettu suoraan ja valonlähde alaspäin. Valaisimen kotelointiluokka ei ole IP54, jos se asennetaan vinoon tai valonlähde ylöspäin.

Valaisin tulee kiinnittää vain lähetyksen mukana toimitetuilla kiinnikkeillä, jos ne sopivat käyttötarkoitukseen. Mikäli on mahdollista, että valaisimeen voi kohdistua fyysinen isku (esim. tennispallo), niin kiinnikkeitä kannattaa lisätä yksi kappale / valaisin.

NB!

The luminaire is rated IP54 when installed straight and the light source is facing down. The luminaire protection class is not IP54 if it's tilted or the light source is upwards.

The luminaire should only be installed with the supplied brackets if they are suitable for the purpose. If it's possible that the luminaire may be physically struck (eg tennis ball), one extra bracket per luminaire should be added.

OBS!

Armaturen är klassad som IP54 när den installeras rakt ner. Armaturskyddsklassen är inte IP54 om den är lutad eller om ljuskällan är uppåt.

Armaturen ska endast installeras med de medföljande konsolerna om de är lämpliga för ändamålet. Om det är möjligt att armaturen kan slås fysiskt (t.ex. tennisboll), bör en extra konsol per armatur läggas till.



TÄHELEPANU!

Valgusti kaitseklass on IP54 kui see on paigaldatud sirgelt ja valgusallikas näitab allapoole. Valgusti kaitseklass ei ole IP54, kui see on kallutatud või kui valgusallikas on ülespoole.

Valgustit tohib paigaldada ainult kaasasolevate kinnitite abil, kui need sobivad paigaldamiseks. Kui on võimalik, et valgusti saab füüsiliselt lüügi (nt tenniseballiga), tuleb iga valgusti kohta lisada üks kinniti.


1. Katto- /pinta-asennus, Surface installation, Takmontering, Pinnakinnitus

2 x



2. Valaisinkiskoasennus, Rail mounting, Sken montering, Valgustustiriputusrennikinnitus

2 x






3. Vaijeriripustus, Wire installation, Vajerupphängning, Kaablikinnitus

Instructions coming soon

4. Johdotus, Wiring, Kablage, Kaablite ühendamine



Ohjauspiiri tulee olla peruseristetty verkkojännitteestä! The control circuit must be insulated from the main voltage! Styrkretsens måste vara jordad från nätspänning! Juhtimisahel peab olema põhivõrgust isoleeritud!

Riviliitin Terminal block Kopplingsplint Klemmliist	3-vaihe 3-phase 3-fas 3-faasi	DALI	Kaapelin johdin Cable wire Kabelns ledning Kaabli juhe
2	L2	DA- / 2	Musta / Black / Svart / Must
1	L1	L	Ruskea / Brown / Brun / Pruun
			Ke-Vi / Yellow-Green / Gul-Grön / Kollane-Roheline
N	N	N	Sininen / Blue / Blå / Sinine
3	L3	DA+ / 1	Harmaa / Grey / Grå / Hall

Oikeudet tekniisiin muutoksiin pidätetään. We reserve the right to make technical changes. Specifikationerna kan ändras utan föregående meddelande. Tootjal on õigus teha tehnilisi muudatusi.